

VINCENT: DE MAN EN ZIJN WERK

Van Gogh Museum
Amsterdam

VAN DONKER
NAAR LICHT

Vincent van Gogh is wereldberoemd. Maar waarom eigenlijk? Doe de 11 opdrachten, word een kenner en vorm je mening.


VINCENT IN FEITEN

EERSTE VERDIEPING

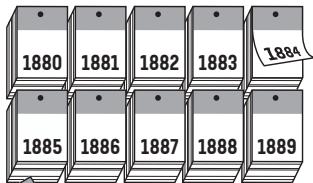
Start op de eerste verdieping. Zoek een rustige plek en fris je kennis op met negen feiten over de man en zijn werk.



Sterrenbeeld: Ram.



Snel verliefd, nooit getrouwd.



10 JAAR

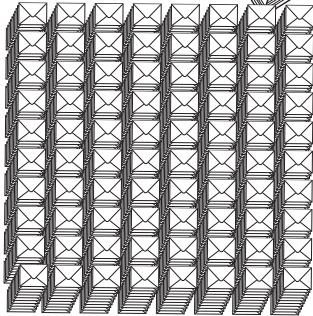
Vincent was tien jaar kunstenaar: van zijn 27e tot en met zijn 37e.

VINCENTS MISSIE:

kunst maken die mensen raakt.

900 SCHILDERIJEN


Vincent maakte bijna 900 schilderijen. Meer dan 200 daarvan zijn van het Van Gogh Museum.



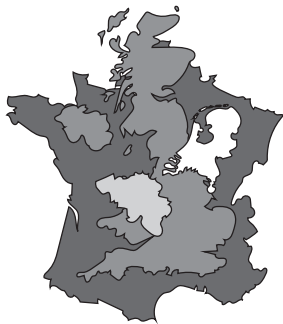
800 BRIEVEN

Van Vincent zijn meer dan 800 brieven bewaard. De meeste schreef hij aan zijn broer Theo. Ze gaan over alles

wat hem bezighield: religie, kunst, literatuur, geld, familiekwesies, levensvragen, de liefde.



Lievelingsmuziek: Wagner.



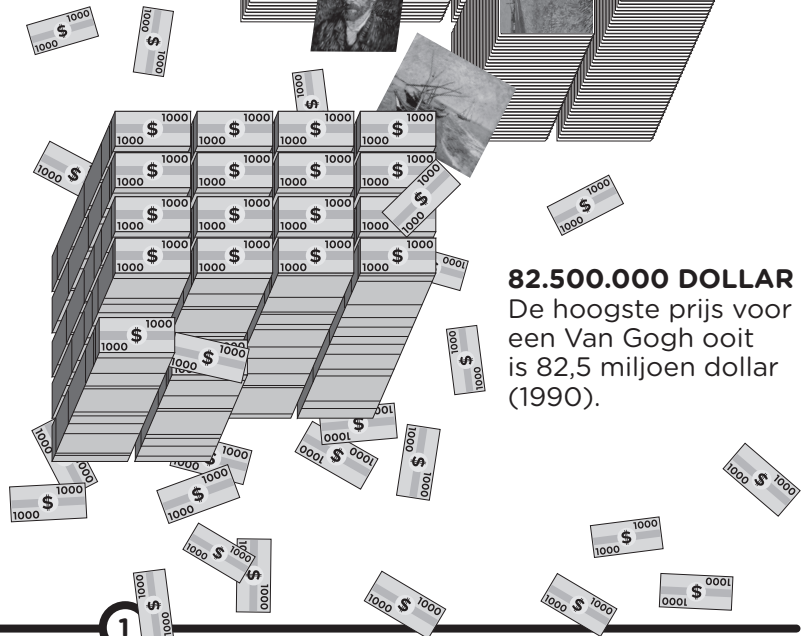
4 LANDEN

Vincent woonde in vier landen: Nederland, Engeland, België en Frankrijk.



82.500.000 DOLLAR

De hoogste prijs voor een Van Gogh ooit is 82,5 miljoen dollar (1990).



ZOEK DE VERSCHILLEN

EERSTE VERDIEPING

Zoek de zaal met de donkere schilderijen die Vincent in Nederland maakte. De schilderijen in deze zaal gaan over het boerenleven. Vincent wilde harde werkers laten zien. Hij had respect voor hen. En hij was niet de enige. Er hangen hier ook schilderijen van andere kunstenaars.

1. Kies een schilderij van Vincent en eentje van iemand anders:

A. Wat vind jij de twee grootste verschillen?

1

.....

2

.....

B. Wat kunnen de schilders van elkaar leren volgens jou?

.....

.....

Stijl

Vincent gebruikte graag *complementaire kleuren*. Dit zijn kleurencombinaties die - als je ze naast elkaar gebruikt - elkaar nog feller en stralender maken. Geel en lila, rood en groen en oranje en blauw doen dat. Vincent gebruikte ze zelfs op zijn donkere schilderijen. Als je heel goed kijkt zie je het.

AFKIJKEN MAG!



Om beter te leren schilderen verhuisde Vincent naar Antwerpen. Verlaat de zaal met de Nederlandse schilderijen en doe opdracht 2.

2. Zoek het schilderij waar de onderdelen uit dit hoopje vandaan komen. En maak een *meme* die bij dit werk past.

WIST

JE DAT... dit werk een rebelse grap van Vincent was? Hij schilderde het op de kunstacademie in Antwerpen, waar hij een tijdje les had. Op de academie was het allemaal erg serieus. Hiermee gaf hij tegengas.

Blijf op de eerste verdieping en zoek de zaal met schilderijen die Vincent in Parijs maakte.

Stijl

Vincent keek zijn beroemde verfstreken, de stippels en streepjes, in Parijs af van de Franse impressionisten. Zie jij wat Vincent nog meer overnam van zijn Franse collega's?

3. In Parijs vulde Vincent zijn dagen niet alleen met schilderen. Hij ging ook met vrienden het café in. Daar hadden ze het over de vernieuwing van de kunst. Wat zie je van het kroegleven terug in zijn werk?

.....

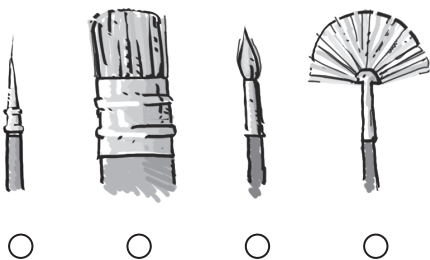

.....

.....

KNAL KLEUREN



Na twee jaar verhuisde Vincent van Parijs naar Zuid-Frankrijk. Hij zag daar landschappen met felle kleuren en schilderde er veel beroemde werken.



4. Zoek het schilderij waar dit detail uit komt.

A. Kijk er nog eens goed naar. Welke van deze kwasten gebruikte hij het meest, denk jij?


B. Welk kleurcontrast gebruikte Vincent? Kruis aan.

- Paars en geel
- Rood en groen
- Blauw en oranje

WIST

JE DAT... ...dit een van Vincents beroemdste werken is? Het was erg modern voor die tijd. De platte vlakken, simpele vormen, felle kleuren, duidelijke omtreklijnen en het gebrek aan schaduw, waren toen vernieuwend.

5. Met zijn schilderijen lijkt Vincent verhalen te vertellen. Dat ga jij ook doen. Kijk rond in de zaal met Zuid-Franse werken. Kies een schilderij om een verhaal of stripverhaal bij te maken. Zoek een rustig plekje en schrijf jouw miniverhaal met Vincents werk als beginscène. Let op: het hoeft niet over hem te gaan.



Stijl

Vincent hield van Japanse prenten. Hij vond ze zo mooi dat hij er dingen van overnam voor zijn eigen werk. De dikke omtreklijnen, de felle kleurvlakken en het weglaten van schaduwen bijvoorbeeld. Op de schilderijen in de zaal met Zuid-Franse werken kun je het duidelijk zien.




Alle opdrachten op deze verdieping gehad? Ga naar de derde verdieping. Start daar in de zaal met werken die Vincent in Saint-Remy maakte.

Oor

Waarschijnlijk heb je wel eens gehoord

dat Vincent zijn linkeroor afsneed. Dat klopt. Niet een klein stukje, maar helemaal. Dat deed hij nadat de spanning met zijn huisgenoot en kunstenaarsvriend Paul Gauguin hoog was opgelopen. Vincent was ziek. Uit angst voor nieuwe aanvallen liet hij zich vrijwillig opnemen in een inrichting. Daar zat hij een jaar. Hij schilderde er ondanks zijn ziekte 150 stukken. De werken in deze zaal maakte Vincent in de inrichting.

PIEKEN EN DALEN



DERDE VERDIEPING

6. Iedereen heeft gevoelens. Vincents werk roept die bij veel mensen op. Dat is bijzonder. Het ene schilderij maakt mensen vrolijk en het andere bijvoorbeeld kalm. Vincent had dit zelf ook.

A. Kies een schilderij en omcirkel het gevoel dat jij daar het beste bij vindt passen.

- verdrietig rustig geïrriteerd boos blij bang
- trots eenzaam verliefd kwetsbaar

B. Beschrijf kort waarom dit gevoel bij het schilderij past.

.....

.....

.....

C. Wat heeft Vincent gedaan om de sfeer van het schilderij te versterken? Streep door wat niet klopt.

- Extra donkere / extra felle kleuren
- Veel / weinig verschillende kleuren
- Veel / weinig verschil tussen licht en donker
- penseelstreken in allerlei richtingen / in één richting

D. Welke muziek past er volgens jou goed bij de sfeer van dit werk?

.....

.....

Ga naar Vincents laatste werken aan de andere kant van de derde verdieping. Hij maakte ze in het dorpje Auvers, vlakbij Parijs. Aan deze landschappen kun je zien dat hij erg van de natuur hield.

7. Kies het mooiste en het lelijkste schilderij in deze zaal. Wat maakt het ene schilderij mooi en het andere lelijk? Noteer het hieronder kort.

.....

.....


.....

Ga naar de begane grond voor de laatste vragen. Wil je eerst nog meer weten over Vincents werkwijze, brieven of sociale leven? Neem dan onderweg een kijkje op de tweede verdieping.

BEGANE GROND

Loop naar de zaal met Vincents zelfportretten. Sommige mensen hebben het gevoel dat hij hen vanaf zijn portretten volgt, waar je ook staat. Heb jij dat ook? Probeer maar eens.

**KIJK
NAAR
ME!**




8. Kies een zelfportret en ga oog in oog met Vincent staan. Kijk goed naar hem. Hoe voelde hij zich, denk je? Je mag meer antwoorden aankruisen.

- vrolijk somber stoer trots onzeker triest
 gespannen moe boos zelfverzekerd belangrijk

9. Vincent maakte zijn zelfportretten vooral om zonder model, dus goedkoop, te oefenen met technieken en kleurencombinaties. Jij maakt vast ook wel eens een selfie. Wanneer is een selfie volgens jou gelukt?

10. Herken je iets van jouw selfies in Vincents schilderijen? Wat dan?

11. Valt het jou ook op dat niet alle zelfportretten dezelfde stijl hebben? Let maar eens op de kleuren en de verfstreken.



A. Kies nu een portret in een andere stijl dan die in opdracht 8. Teken de penseelstreken van het portret na in de lijst.

B. Verbind nu de woorden hieronder met de portretten waar ze bij passen.

Smalle streepjes	Verfstreken in één richting	Veel verschillende kleuren	Dikke verf	Donkere kleuren
PORTRET 1		PORTRET 2		
Weinig verschillende kleuren	Lichte kleuren	Dunne verf	Dikke strepen	Felle kleuren
				Verfstreken in allerlei richtingen

C. Kun je zien welk portret eerder geschilderd is? Noteer de jaartallen en de locaties bij portret 1 en 2.

Klaar! Je bent nu een Van Goghkenner. Als je tijd over hebt kun je zelf rondkijken en bijvoorbeeld jouw favoriete schilderij zoeken.

WIST JE DAT...

...Vincent bijna 40 zelfportretten maakte? Hij varieerde eindeloos met zijn *look*, maar had wel altijd een serieuze blik. Dat had niets met zijn humeur te maken, maar was normaal in de 19de eeuw. Veel mensen hadden een slecht gebit, dus lachen op een schilderij deed je niet.